

# 【オプション検査申込書】


◎全てご予約制となっておりますので、事前のご連絡、FAXやメール等での申し込みが必要となります。

事業所健診に併せて実施を希望される場合、ご担当者様にご相談いただくか、事前にご連絡ください。


ご希望の検査がある場合は、下記太枠と申込欄に○印をご記入いただき、健診当日も受付にご提出ください。

予約日:	会社名:	氏名:	ご連絡先:
------	------	-----	-------

## 【血液検査】

申込欄	検査の種類	検査の内容	実施日
	① 胃がん(胃炎)検査	ペプシノゲンという物質の量を検査し、胃がんや胃炎のリスクを調べます。	月～金
	② ピロリ菌検査	胃潰瘍や胃がんの原因となるピロリ菌の有無を調べます。	
	③ 前立腺がん検査(PSA)	前立腺肥大や前立腺炎でも高値となることがあります。 ※あくまでも目安になる補助診断です。	
	④ 男性用腫瘍マーカーセット	CEA(消化器系・肺がんなど各種がん)、AFP(肝がん)、CA19-9(膵臓がんなど消化器系)の3種に、男性用はPSA(前立腺がん)を、女性用はCA125(卵巣がん)をプラスした4種類の検査です。 ※あくまでも目安になる補助診断です。	
	⑤ 女性用腫瘍マーカーセット		
	⑥ 甲状腺刺激ホルモン検査	甲状腺の機能異常(低下や亢進)を調べます。 (TSH、FTS、FT4)	
	⑦ 39種アレルギー検査	1回の採血で39種類のアレルゲンを調べます。	
	⑧ LOX-index検査 	脳梗塞・心筋梗塞の将来的な発症リスクを調べます。	

## 【その他の検査】

申込欄	検査の種類	検査の内容	実施日	
	⑨ 乳腺超音波検査	20歳・30歳代の方は、乳腺超音波の検査をお勧めします。 40歳以上の方にはマンモグラフィーをお勧めします。乳腺超音波の併用もお勧めです。 ※いずれの検査も視触診は実施していません。	木・金	事前に検査時間の調整が必要です
	⑩ マンモグラフィ検査			
	⑪ 子宮がん検診 (内診・頸がん・超音波)			
	⑫ 胃部経口内視鏡検査 (カメラ)	胃、食道、十二指腸をカメラで観察します。	6~12月 火・木・金	
	⑬ 胃部X線検査(バリウム)	胃、食道、十二指腸の病変(がん、ポリープ、潰瘍など)を調べるための検査です。	月～金	
	⑭ 腹部超音波検査	肝臓、胆のう、膵臓、腎臓、脾臓などの病変を発見します。(がん、のう胞、結石、ポリープなど)		
	⑮ 大腸がん検査(2日法)	便に血液が混じっていないかを調べます。(大腸ポリープ、潰瘍性大腸炎、痔などが原因のこともあります) ※事前に検査キットを発送いたします。当日にご持参ください。		発 送 前
	⑯ 腸内フローラ検査 	腸内フローラのタイプを5つに分類し、生活習慣及び様々な疾患との関連性を調べる検査です。 健診当日に検査キットをお渡しします。 ※検査キットお渡し後の返金は致しかねますのでご了承下さい。	月～金	
	⑰ 骨密度検査(超音波法)	骨密度は様々な理由で減少し、骨折しやすくなります。 かかとの骨密度を超音波で測定します。		

公益財団法人 岡山県健康づくり財団 保健部 検診二課 3F

TEL:086-246-6265(月～金曜日 13:00～17:00) / FAX:086-246-6267

e-mail:kenkoushingan@okakenko.jp

裏面へ

# LOX-index®

ロックスインデックス

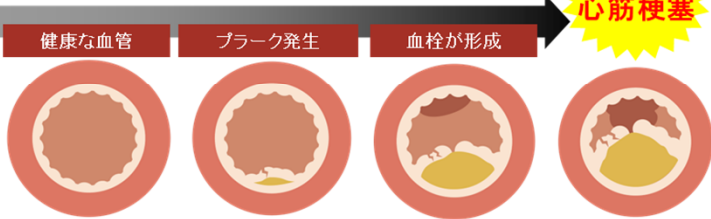
血液  
オプション  
検査

公式サイト  
LOX-index.com



動脈硬化に気が付かないまま進行

脳梗塞  
心筋梗塞



動脈硬化は自覚症状がないまま進行し、ある日突然脳梗塞や心筋梗塞を発症します。発症させない為のリスク管理が重要です。

血中の**動脈硬化原因物質**を測定することで**発症前**にリスクを調べることができます。

LAB : 酸化したLDL-C

sLOX-1 : LABの受け皿



結合して炎症発生

日本人の4人に1人が動脈硬化を原因とする死因で亡くなっています

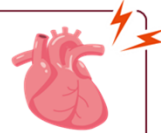
脳梗塞

寝たきりの原因にもなる疾患



心筋梗塞

突然死の危険がある疾患



こんな方におすすめ

- 肥満気味である
- 高血圧・脂質異常症・糖尿病などの持病がある
- 脂っこい食事や塩辛い食べ物をよく食べる
- たばこを吸っている、もしくは吸っていた
- 運動をする習慣がほとんどない

## LOX-index® で病気になる前のリスク管理をはじめてみませんか？

下痢や便秘が  
つらい...

最近肌荒れが気になってる

食生活改善に  
取り組みたい



### 腸内フローラ検査サービス

# Flora Scan®

## フローラスキャン

### 自分の腸内フローラを知ろう



自分のタイプがわかる！

注目菌がわかる！

無料腸活アドバイス付き

<検査に関する注意事項>

※当検査は疾患の有無を確定するためのものではありません。  
※本検査結果に記載されている生活習慣アドバイスは、菌叢改善や症状改善を保証するものではありません。  
※基礎疾患等で既に医療機関で食事指導を受けている場合や、気になる症状がある場合は医師の指示を優先してください。